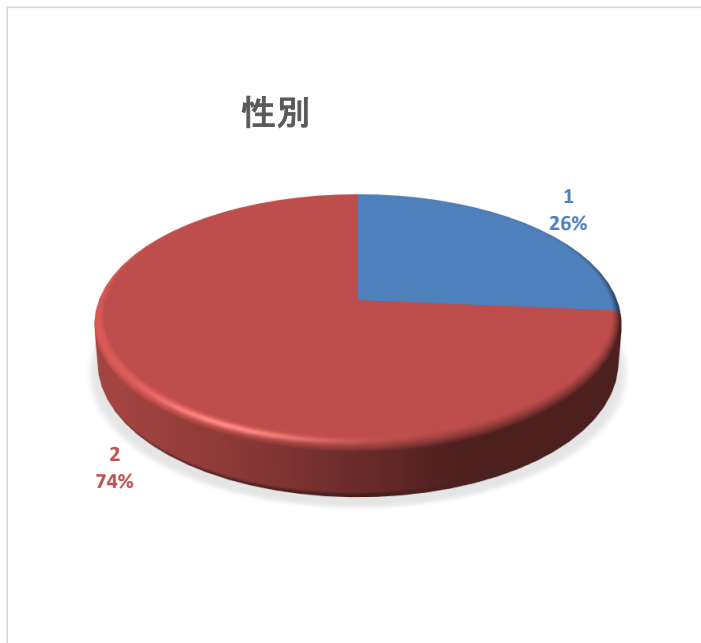


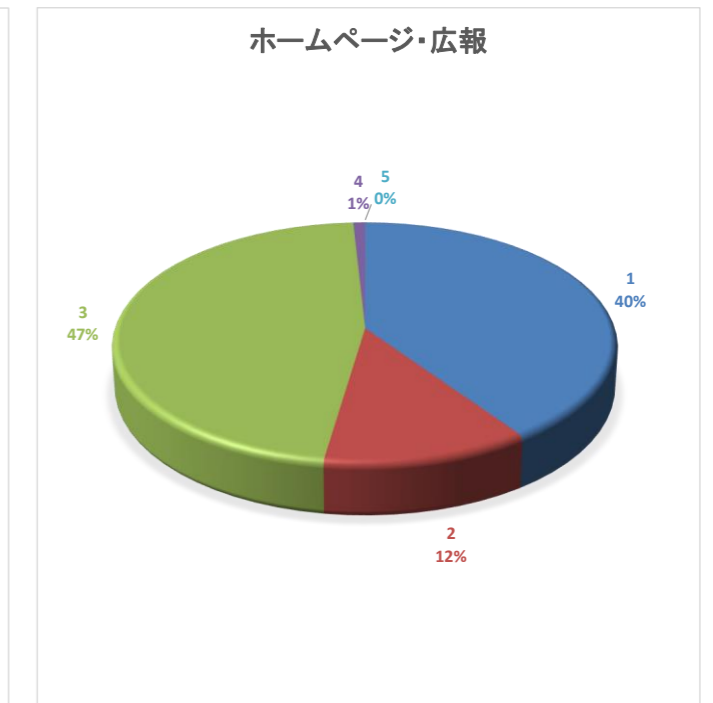
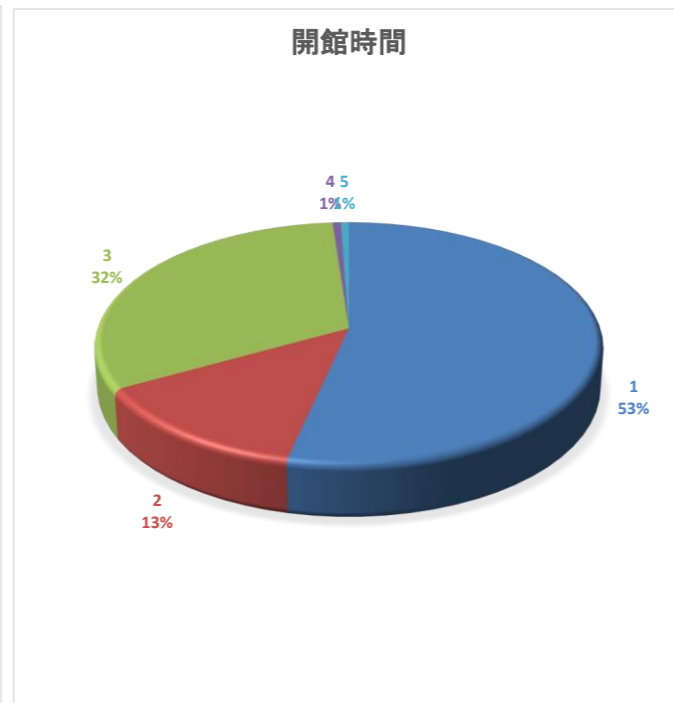
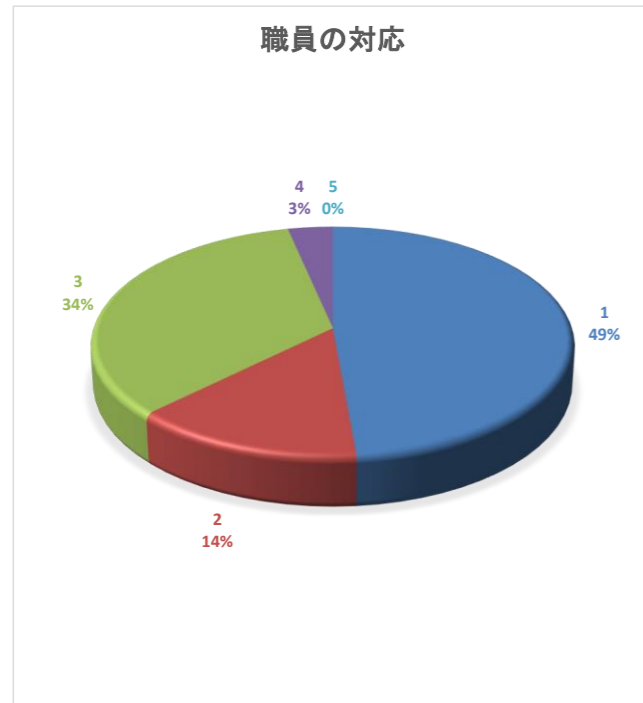
神照まちづくりセンター利用者アンケート集計表

| 住 所 | 性 別 | | 利 用 目 的 | | |
|---------|-----|-----|---------|----------|------|
| | 男① | 女② | 会議・集会① | サークル・教室② | その他③ |
| 神照地区 | 54 | 108 | 75 | 79 | 8 |
| 旧長浜地区 | 15 | 67 | 14 | 59 | 9 |
| びわ地区 | 4 | 13 | 3 | 13 | 1 |
| 浅井地区 | 2 | 15 | 2 | 15 | 0 |
| その他(市内) | 14 | 36 | 23 | 24 | 3 |
| その他(市外) | 9 | 35 | 19 | 23 | 2 |
| 合 計 | 98 | 274 | 136 | 213 | 23 |



神照まちづくりセンター利用者アンケート集計表

| 住 所 | ①サービスの評価「職員の対応」 | | | | | ②サービスの評価「開館時間」 | | | | | ③サービスの評価「料金設定」 | | | | | ④サービスの評価「ホームページ・広報かみてる」 | | | | |
|---------|-----------------|-------|-----|-------|-----|----------------|-------|-----|-------|-----|----------------|-------|-----|-------|-----|-------------------------|-------|-----|-------|-----|
| | 満足① | やや満足② | 普通③ | やや不満④ | 不満⑤ | 満足① | やや満足② | 普通③ | やや不満④ | 不満⑤ | 満足① | やや満足② | 普通③ | やや不満④ | 不満⑤ | 満足① | やや満足② | 普通③ | やや不満④ | 不満⑤ |
| 神照地区 | 72 | 22 | 53 | 9 | 0 | 74 | 17 | 55 | 2 | 2 | 64 | 19 | 52 | 5 | 1 | 41 | 18 | 59 | 1 | 0 |
| 旧長浜地区 | 40 | 10 | 26 | 2 | 0 | 42 | 10 | 26 | 0 | 0 | 34 | 7 | 26 | 1 | 0 | 22 | 2 | 17 | 1 | 0 |
| びわ地区 | 8 | 3 | 6 | 0 | 0 | 10 | 2 | 5 | 0 | 0 | 9 | 2 | 6 | 0 | 0 | 5 | 1 | 9 | 0 | 0 |
| 浅井地区 | 7 | 3 | 5 | 0 | 0 | 7 | 3 | 4 | 0 | 0 | 6 | 2 | 5 | 0 | 0 | 2 | 2 | 4 | 0 | 0 |
| その他(市内) | 24 | 4 | 17 | 1 | 0 | 26 | 5 | 10 | 0 | 0 | 26 | 3 | 14 | 0 | 0 | 18 | 1 | 12 | 0 | 0 |
| その他(市外) | 21 | 8 | 13 | 0 | 0 | 24 | 9 | 9 | 0 | 0 | 18 | 7 | 12 | 2 | 0 | 6 | 4 | 8 | 0 | 0 |
| 合 計 | 172 | 50 | 120 | 12 | 0 | 183 | 46 | 109 | 2 | 2 | 157 | 40 | 115 | 8 | 1 | 94 | 28 | 109 | 2 | 0 |



神照まちづくりセンター利用者アンケート集計表

| 住 所 | ⑤サービスの評価「施設の清掃」 | | | | | ⑥サービスの評価「総合的な評価」 | | | | |
|---------|-----------------|-------|-----|-------|-----|------------------|-------|-----|-------|-----|
| | 満足① | やや満足② | 普通③ | やや不満④ | 不満⑤ | 満足① | やや満足② | 普通③ | やや不満④ | 不満⑤ |
| 神照地区 | 60 | 31 | 50 | 7 | 2 | 58 | 36 | 57 | 2 | 1 |
| 旧長浜地区 | 44 | 11 | 15 | 4 | 0 | 40 | 16 | 18 | 1 | 0 |
| びわ地区 | 11 | 3 | 3 | 0 | 0 | 10 | 3 | 4 | 0 | 0 |
| 浅井地区 | 9 | 4 | 2 | 0 | 0 | 9 | 3 | 3 | 0 | 0 |
| その他(市内) | 29 | 6 | 7 | 2 | 0 | 29 | 5 | 11 | 0 | 0 |
| その他(市外) | 22 | 8 | 11 | 0 | 0 | 20 | 12 | 10 | 0 | 0 |
| 合 計 | 175 | 63 | 88 | 13 | 2 | 166 | 75 | 103 | 3 | 1 |

